

Hautschutz- und Händehygieneplan

für Ergotherapeutinnen und Ergotherapeuten in Praxis, Krankenhaus,
Pflegeeinrichtung und Rehabilitation



Weitere Informationen und die Unterstützungsangebote der BGW rund um das Thema Hautschutz finden Sie hier:



www.bgw-online.de/hautschutz



Bestell-Nr.: BGW 06-13-032 · Stand: 10/2023 · Rot/CC · Titelfoto: BGW/Dag von Boor


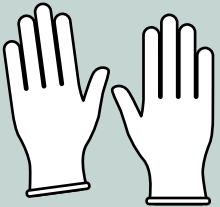



Hautschutz- und Händehygieneplan

für Ergotherapeutinnen und Ergotherapeuten in Praxis, Krankenhaus, Pflegeeinrichtung und Rehabilitation

Datum

Unterschrift

Was	Wann	Womit	Wie
Hautschutz 	<ul style="list-style-type: none"> • vor Arbeitsbeginn • nach Pausen • nach dem Händewaschen 	<ul style="list-style-type: none"> • Hautschutzcreme 	<ul style="list-style-type: none"> • circa haselnussgroße Menge auf Handrücken auftragen (Herstellerangaben beachten) • sorgfältig einmassieren (Fingerzwischenräume, Fingerseitenkanten, Nagelfalze, Fingerkuppen, Daumen, Handgelenke)
Handschuhe 	<ul style="list-style-type: none"> • bei Kontakt mit Blut, Sekreten (zum Beispiel offene Wunden, Eintrittsstellen von Kathetern oder Drainagen) oder Ausscheidungen • bei Kontakt mit feuchten oder verschmutzenden Arbeits- oder Gestaltungsmaterialien (zum Beispiel Gips, Ton, Farbe, Kleber) • bei Kontakt mit Flächendesinfektions- oder Reinigungsmitteln • bei Arbeiten mit verletzungsgefährdenden Materialien (Arbeitstherapie: zum Beispiel Materialtransport, Gartenarbeit) 	<ul style="list-style-type: none"> • Einmalhandschuhe • chemikalienbeständige Schutzhandschuhe • teilbeschichtete mechanische Schutzhandschuhe 	<ul style="list-style-type: none"> • Handschuhe nur auf trockenen, sauberen Händen benutzen • Hautschutzcreme muss vollständig eingezogen sein • bei Tragezeiten über zehn Minuten möglichst Baumwollhandschuhe unterziehen
Hände desinfizieren 	<ul style="list-style-type: none"> • vor und nach direktem Kontakt zu Patientinnen und Patienten • nach Kontakt mit Blut, Sekreten, Ausscheidungen – auch wenn bei der Tätigkeit Handschuhe getragen wurden • nach Kontakt mit der unmittelbaren Patientenumgebung • gegebenenfalls nach dem Naseputzen • gegebenenfalls nach Toilettenbesuch 	<ul style="list-style-type: none"> • Händedesinfektionsmittel 	<ul style="list-style-type: none"> • circa 3 ml Händedesinfektionsmittel Sekunden (laut Herstellerangabe) in die trockenen Hände einreiben • Problemzonen einbeziehen (Fingerkuppen, Daumen, Fingerzwischenräume, Fingerseitenkanten, Nagelfalze, Handgelenke)
Hände waschen 	<ul style="list-style-type: none"> • bei Arbeitsbeginn • bei sichtbarer Verschmutzung • nach Toilettenbesuch 	<ul style="list-style-type: none"> • Handwaschpräparat • Einmalhandtücher 	<ul style="list-style-type: none"> • Handwaschpräparat mit lauwarmem Wasser aufschäumen • Hände und Fingerzwischenräume gründlich abspülen und sorgfältig abtrocknen
Hände pflegen 	<ul style="list-style-type: none"> • am Arbeitsende 	<ul style="list-style-type: none"> • Pflegecreme 	<ul style="list-style-type: none"> • circa haselnussgroße Menge auf Handrücken auftragen • sorgfältig einmassieren

BGW Hautschutz- und Händehygieneplan

für Ergotherapeutinnen und Ergotherapeuten in Praxis, Krankenhaus, Pflegeeinrichtung und Rehabilitation

Wichtig – unsere Tipps

Hautschutz



Benutzen Sie Hautschutzcremes vor Arbeitsbeginn, nach Pausen sowie nach dem Händewaschen während der Arbeit. Diese Produkte unterstützen die Barrierefunktion Ihrer Haut.

Wählen Sie Produkte möglichst ohne Duft- und ohne bedenkliche Konservierungsstoffe. Diese Zusatzstoffe können Ihre Haut reizen und Allergien hervorrufen.

Handschuhe



Ziehen Sie die Handschuhe nur über vollständig trockene Hände, und tragen Sie diese nur so oft und lange wie nötig. Feuchtigkeit im Handschuh lässt die Hornschicht aufquellen, und die Hautbarriere wird durchlässiger für das Eindringen schädigender Substanzen. Wechseln Sie bei längeren Tragezeiten die Handschuhe.

Achten Sie darauf, dass die Hautschutzcreme vor dem Anziehen von Handschuhen vollständig eingezogen ist.

Benutzen Sie keine gepuderten Handschuhe, der Puder kann die Haut reizen. Gepuderte Latexhandschuhe sind wegen der hohen Allergiegefahr verboten.

Tragen Sie chemikalienbeständige Schutzhandschuhe mit verlängertem Schaft zum Umstülpen bei Feuchtreinigungs- und Desinfektionsarbeiten. Die dazu verwendeten Mittel können die Haut reizen und zu Allergien führen.

Tragen Sie möglichst Baumwollhandschuhe unter den Handschuhen, wenn längere Tragezeiten absehbar sind. Damit können Sie dem Feuchtigkeitsstau entgegenwirken.

Hände desinfizieren



Desinfizieren Sie die Hände mit einem geprüften und als wirksam befundenen alkoholischen Händedesinfektionsmittel. Verwenden Sie keine Mischpräparate aus Handwasch- und Desinfektionsmittel. Diese führen zu Reizungen und trocknen die Haut stark aus. Die alleinige Händedesinfektion ist hautschonender als das Händewaschen.

Wenden Sie das Händedesinfektionsmittel auf trockenen Händen an. Eine wirksame Desinfektion erreichen Sie nur, wenn Sie eine ausreichende Menge (eine hohle Hand voll) über sämtliche Bereiche der trockenen Hände verteilen und einreiben und diese für die Dauer der vorgeschriebenen Einwirkzeit damit feucht halten. Trocknen Sie das Händedesinfektionsmittel nicht ab.

Achten Sie bei der Händedesinfektion auf die vollständige Benetzung aller Hautareale, wie Fingerkuppen, Daumen, Fingerzwischenräume, Fingerseitenkanten, Nagelfalze und Handgelenke.

Desinfizieren Sie nach dem Ablegen von Einmalhandschuhen die Hände, wenn Kontakt mit Krankheitserregern möglich war. Durch unerkannte Leckagen oder Kontakt beim Abstreifen der Handschuhe können Ihre Hände mit Krankheitserregern kontaminiert werden.

Hände waschen



Beschränken Sie das Händewaschen auf das notwendige Minimum. Häufiges Waschen lässt die Hornschicht aufquellen, Hautfette und Feuchthaltefaktoren gehen verloren, die Haut trocknet aus.

Verwenden Sie zum Waschen ein flüssiges pH-hautneutrales Handwaschpräparat. Es erhält den natürlichen pH-Wert der Haut.

Trocknen Sie Ihre Hände nach dem Waschen sorgfältig mit einem weichen Einmalhandtuch. Achten Sie besonders auf gutes Trocknen der Fingerzwischenräume.

Tragen Sie während der Arbeit keinen Schmuck an Händen und Unterarmen. Das Tragen von Schmuck erhöht die Unfallgefahr, und durch den Feuchtigkeitsstau darunter können Hauterkrankungen entstehen.

Hände pflegen



Verwenden Sie Hautpflegecremes am Arbeitsende und in der Freizeit. Dadurch helfen Sie Ihrer Haut sich zu regenerieren.

Wählen Sie Produkte möglichst ohne Duft- und ohne bedenkliche Konservierungsstoffe. Diese Zusatzstoffe können Ihre Haut reizen und Allergien hervorrufen.