

Hautschutz- und Händehygieneplan

für Mitarbeiterinnen und Mitarbeiter in der ärztlichen Praxis

Bestell-Nr.: BGW 06-13-010 · Stand: 06/2018 · LT/GDA

Weitere Informationen und die Unterstützungsangebote der BGW rund um das Thema Hautschutz finden Sie hier:



www.bgw-online.de/hauschutz








Hautschutz- und Händehygieneplan

für Mitarbeiterinnen und Mitarbeiter in der ärztlichen Praxis

Datum

Unterschrift

Was	Wann	Womit	Wie
Hautschutz 	<ul style="list-style-type: none"> • vor Arbeitsbeginn • vor hautbelastenden Tätigkeiten • nach dem Händewaschen 	<ul style="list-style-type: none"> • Hautschutzcreme 	<ul style="list-style-type: none"> • circa haselnussgroße Menge auf Handrücken auftragen (Herstellerangaben beachten) • sorgfältig einmassieren (Fingerzwischenräume, Fingerseitenkanten, Nagelfalze, Fingerkuppen, Daumen, Handgelenke)
Handschuhe 	<ul style="list-style-type: none"> • bei Kontakt mit Blut, Sekreten oder Ausscheidungen (zum Beispiel Blutentnahme, Injektion, Wundversorgung, Endoskopie) • bei Anwendung wirkstoffhaltiger Produkte (zum Beispiel Aktivgel, Rheumasalbe, Cortisonpräparate) 	<ul style="list-style-type: none"> • Einmalhandschuhe, unsteril 	<ul style="list-style-type: none"> • Handschuhe nur auf trockenen, sauberen Händen benutzen • bei Tragezeiten über zehn Minuten möglichst Baumwollhandschuhe unterziehen • nach dem Ablegen der Handschuhe hygienische Händedesinfektion durchführen
	<ul style="list-style-type: none"> • bei operativen Eingriffen 	<ul style="list-style-type: none"> • Einmalhandschuhe, steril 	
	<ul style="list-style-type: none"> • bei Kontakt mit Flächendesinfektions- oder Reinigungsmitteln 	<ul style="list-style-type: none"> • chemikalienbeständige Schutzhandschuhe 	
Hände desinfizieren 	<ul style="list-style-type: none"> • bei Arbeitsbeginn • vor Vorbereitung invasiver Maßnahmen (zum Beispiel Injektionen, Infusionen, Wundversorgung) • vor und nach jeder Behandlung • nach Kontakt mit Blut, Sekreten, Ausscheidungen oder damit kontaminierten Gegenständen – auch wenn Handschuhe getragen wurden • gegebenenfalls nach dem Naseputzen • gegebenenfalls nach Toilettenbesuch 	<ul style="list-style-type: none"> • Händedesinfektionsmittel 	<ul style="list-style-type: none"> • circa 3 ml Händedesinfektionsmittel <input type="text"/> Sekunden (laut Herstellerangabe) in die trockenen Hände einreiben • Problemzonen einbeziehen (Fingerkuppen, Daumen, Fingerzwischenräume, Fingerseitenkanten, Nagelfalze, Handgelenke)
	<ul style="list-style-type: none"> • vor Operationen 		<ul style="list-style-type: none"> • chirurgische Händedesinfektion durchführen*
Hände waschen 	<ul style="list-style-type: none"> • bei Arbeitsbeginn • bei sichtbarer Verschmutzung • nach Toilettenbesuch 	<ul style="list-style-type: none"> • Handwaschpräparat 	<ul style="list-style-type: none"> • Handwaschpräparat mit lauwarmem Wasser aufschäumen • Hände und Fingerzwischenräume gründlich abspülen und sorgfältig abtrocknen
		<ul style="list-style-type: none"> • Einmalhandtücher 	
Hände pflegen 	<ul style="list-style-type: none"> • am Arbeitsende 	<ul style="list-style-type: none"> • Pflegecreme 	<ul style="list-style-type: none"> • circa haselnussgroße Menge auf Handrücken auftragen • sorgfältig einmassieren

*Siehe Hautschutz- und Händehygieneplan für Mitarbeiterinnen und Mitarbeiter im OP-Bereich.

BGW Hautschutz- und Händehygieneplan

für Mitarbeiterinnen und Mitarbeiter in der ärztlichen Praxis

Wichtig – Unsere Tipps

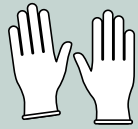
Hautschutz



Benutzen Sie vorbeugend Hautschutzcremes vor hautbelastenden Tätigkeiten und nach dem Händewaschen während der Arbeit. Diese Produkte unterstützen die Barrierefunktion Ihrer Haut.

Wählen Sie Produkte ohne Duft- und möglichst ohne allergene Konservierungsstoffe. Diese Zusatzstoffe können Ihre Haut reizen und Allergien hervorrufen.

Handschuhe



Tragen Sie Handschuhe bei möglichem Kontakt mit Blut, Sekreten oder Ausscheidungen. Sie schützen sich damit vor Infektionserregern.

Tragen Sie Handschuhe auch bei Anwendung wirkstoffhaltiger Produkte (zum Beispiel Aktivgel, Rheumasalbe, Cortisonpräparate). Diese Produkte können bei Ihnen zu Hautirritationen und Allergien führen.

Benutzen Sie keine gepuderten Handschuhe, der Puder kann die Haut reizen. Gepuderte Latexhandschuhe sind wegen der hohen Allergiegefahr verboten.

Ziehen Sie die Handschuhe immer auf vollständig trockene Hände. Reste alkoholischer Händedesinfektionsmittel erhöhen das Perforationsrisiko der Handschuhe und Hautreizungen nehmen zu. Achten Sie außerdem darauf, dass die Hautschutzcreme vor dem Anziehen von Handschuhen eingezogen ist.

Wechseln Sie bei längeren Tragezeiten die Handschuhe. Feuchtigkeit im Handschuh lässt die Hornschicht aufquellen und die Hautbarriere wird durchlässiger für das Eindringen schädigender Substanzen.

Tragen Sie möglichst Baumwollhandschuhe unter den Handschuhen, wenn längere Tragezeiten absehbar sind. Damit können Sie dem Feuchtigkeitsstau entgegenwirken. Tragen Sie bei Bedarf unter sterilen Handschuhen sterile Baumwollhandschuhe.

Tragen Sie chemikalienbeständige Schutzhandschuhe mit verlängertem Schaft zum Umstülpen bei Feuchtreinigungs- und Desinfektionsarbeiten. Die dazu verwendeten Mittel können die Haut reizen und zu Allergien führen.

Hände desinfizieren



Desinfizieren Sie die Hände mit einem geprüften und als wirksam befundenen alkoholischen Händedesinfektionsmittel. Die hygienische Händedesinfektion ist wirksam gegen Krankheitserreger und dabei hautschonender als Hände waschen.

Wenden Sie das Händedesinfektionsmittel auf trockenen Händen an. Eine wirksame Desinfektion erreichen Sie nur, wenn Sie eine ausreichende Menge (eine hohle Hand voll) über sämtliche Bereiche der trockenen Hände verteilen und einreiben und diese für die Dauer der vorgeschriebenen Einwirkzeit damit feucht halten.

Achten Sie bei der Händedesinfektion auf vollständige Benetzung aller Hautareale, wie Fingerkuppen, Daumen, Fingerzwischenräume, Fingerseitenkanten, Nagelfalze und Handgelenke.

Desinfizieren Sie nach dem Ablegen von Einmalhandschuhen die Hände, wenn Kontakt mit Krankheitserregern möglich war. Durch unerkannte Leckagen oder Kontakt beim Abstreifen der Handschuhe können Ihre Hände mit Krankheitserregern kontaminiert werden.

Tragen Sie während der Arbeit keinen Schmuck an Händen und Unterarmen. Der Desinfektionserfolg ist sonst beeinträchtigt, und durch den Feuchtigkeitsstau darunter können Hauterkrankungen entstehen.

Hände waschen



Beschränken Sie das Händewaschen auf das notwendige Minimum. Häufiges Waschen lässt die Hornschicht aufquellen, Hautfette und Feuchthaltefaktoren gehen verloren, die Haut trocknet aus.

Verwenden Sie zum Waschen ein flüssiges pH-hautneutrales Handwaschpräparat. Es erhält den natürlichen pH-Wert der Haut.

Trocknen Sie Ihre Hände nach dem Waschen sorgfältig mit einem weichen Einmalhandtuch. Achten Sie besonders auf gutes Trocknen der Fingerzwischenräume.

Hände pflegen



Verwenden Sie Hautpflegecremes am Arbeitsende und in der Freizeit. Dadurch helfen Sie Ihrer Haut sich zu regenerieren.

Wählen Sie Produkte ohne Duft- und möglichst ohne allergene Konservierungsstoffe. Diese Zusatzstoffe können Ihre Haut reizen und Allergien hervorrufen.