

# Hautschutz- und Händehygieneplan

für Mitarbeiterinnen und Mitarbeiter in der  
Zentralen Sterilgutversorgungsabteilung



Weitere Informationen und die Unterstützungsangebote der BGW rund um das Thema Hautschutz finden Sie hier:



[www.bgw-online.de/hautschutz](http://www.bgw-online.de/hautschutz)



Bestell-Nr.: BGW 06-13-041 · Stand: 10/2023 · Rot/CC · Titelfoto: BGW/Dag von Boor








# Hautschutz- und Händehygieneplan

für Mitarbeiterinnen und Mitarbeiter in der Zentralen Sterilgutversorgungsabteilung

Datum

Unterschrift

Was	Wann	Womit	Wie
<b>Hautschutz</b> 	<ul style="list-style-type: none"> <li>• vor Arbeitsbeginn</li> <li>• nach Pausen</li> <li>• nach dem Händewaschen</li> </ul>	<ul style="list-style-type: none"> <li>• <b>Hautschutzcreme</b></li> </ul>	<ul style="list-style-type: none"> <li>• circa haselnussgroße Menge auf Handrücken auftragen (Herstellerangaben beachten)</li> <li>• sorgfältig einmassieren (Fingerzwischenräume, Fingerseitenkanten, Nagelfalze, Fingerkuppen, Daumen, Handgelenke)</li> </ul>
<b>Handschuhe</b> 	<ul style="list-style-type: none"> <li>• bei Kontakt mit keimbehafteten Materialien (zum Beispiel kontaminierte Instrumente)</li> <li>• bei Kontakt mit Flächendesinfektions-, Reinigungs- oder Instrumentendesinfektionsmitteln</li> </ul>	<ul style="list-style-type: none"> <li>• <b>chemikalienbeständige Schutzhandschuhe</b></li> </ul>	<ul style="list-style-type: none"> <li>• Handschuhe nur auf trockenen, sauberen Händen benutzen</li> <li>• Hautschutzcreme muss vollständig eingezogen sein</li> <li>• bei Tragezeiten über zehn Minuten möglichst Baumwollhandschuhe unterziehen</li> </ul>
<b>Hände desinfizieren</b> 	<ul style="list-style-type: none"> <li>• vor dem Packen sauberer Instrumente</li> <li>• vor Kontakt mit sterilisierten Materialien</li> <li>• nach Ablegen von Handschuhen</li> <li>• gegebenenfalls nach dem Naseputzen</li> <li>• gegebenenfalls nach Toilettenbesuch</li> </ul>	<ul style="list-style-type: none"> <li>• <b>Händedesinfektionsmittel</b></li> </ul>	<ul style="list-style-type: none"> <li>• circa 3 ml Händedesinfektionsmittel <span style="float: right;">Sekunden</span> (laut Herstellerangabe) in die trockenen Hände einreiben</li> <li>• Problemzonen einbeziehen (Fingerkuppen, Daumen, Fingerzwischenräume, Fingerseitenkanten, Nagelfalze, Handgelenke)</li> </ul>
<b>Hände waschen</b> 	<ul style="list-style-type: none"> <li>• bei Arbeitsbeginn</li> <li>• bei sichtbarer Verschmutzung</li> <li>• nach Toilettenbesuch</li> </ul>	<ul style="list-style-type: none"> <li>• <b>Handwaschpräparat</b></li> <li>• <b>Einmalhandtücher</b></li> </ul>	<ul style="list-style-type: none"> <li>• Handwaschpräparat mit lauwarmem Wasser aufschäumen</li> <li>• Hände und Fingerzwischenräume gründlich abspülen und sorgfältig abtrocknen</li> </ul>
<b>Hände pflegen</b> 	<ul style="list-style-type: none"> <li>• am Arbeitsende</li> </ul>	<ul style="list-style-type: none"> <li>• <b>Pflegecreme</b></li> </ul>	<ul style="list-style-type: none"> <li>• circa haselnussgroße Menge auf Handrücken auftragen</li> <li>• sorgfältig einmassieren</li> </ul>

# BGW Hautschutz- und Händehygieneplan

für Mitarbeiterinnen und Mitarbeiter in der Zentralen Sterilgutversorgungsabteilung

## Wichtig – unsere Tipps

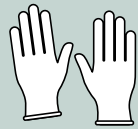
### Hautschutz



**Benutzen Sie Hautschutzcremes vor Arbeitsbeginn, nach Pausen sowie nach dem Händewaschen während der Arbeit.** Diese Produkte unterstützen die Barrierefunktion Ihrer Haut.

**Wählen Sie Produkte möglichst ohne Duft- und ohne bedenkliche Konservierungsstoffe.** Diese Zusatzstoffe können Ihre Haut reizen und Allergien hervorrufen.

### Handschuhe



**Tragen Sie Handschuhe bei Feuchtreinigungs- und Desinfektionsarbeiten sowie bei Umgang mit kontaminiertem Instrumentarium.** Achtung: Der Handschuh muss chemikalienbeständig sein, eine ausreichend lange Stulpe haben und vor Stich- und Schnittverletzungen schützen.

**Ziehen Sie die Handschuhe nur über vollständig trockene Hände.** Feuchtigkeit im Handschuh lässt die Hornschicht aufquellen, und die Hautbarriere wird durchlässiger für das Eindringen schädigender Substanzen. Achten Sie außerdem darauf, dass die Hautschutzcreme vor dem Anziehen von Handschuhen vollständig eingezogen ist.

**Tragen Sie möglichst Baumwollhandschuhe unter den Handschuhen, wenn längere Tragezeiten absehbar sind.** Damit können Sie dem Feuchtigkeitsstau entgegenwirken.

**Desinfizieren Sie nach dem Ablegen von Handschuhen die Hände.** Durch unerkannte Leckagen oder Kontakt beim Abstreifen der Handschuhe können Ihre Hände mit Krankheitserregern kontaminiert werden.

### Hände desinfizieren



**Desinfizieren Sie die Hände mit einem geprüften und als wirksam befundenen alkoholischen Händedesinfektionsmittel.** Die hygienische Händedesinfektion ist wirksam gegen Krankheitserreger und dabei hautschonender als Hände waschen.

**Wenden Sie das Händedesinfektionsmittel auf trockenen Händen an.** Eine wirksame Desinfektion wird nur erreicht, wenn Sie eine ausreichende Menge (eine hohle Hand voll) des Desinfektionsmittels über sämtliche Bereiche der trockenen Hände verteilen und einreiben und diese für die Dauer der vorgeschriebenen Einwirkzeit damit feucht halten. Trocknen Sie das Händedesinfektionsmittel nicht ab.

**Achten Sie bei der Händedesinfektion auf die vollständige Benetzung aller Hautareale,** wie Fingerkuppen, Daumen, Fingerzwischenräume, Fingerseitenkanten, Nagelfalze und Handgelenke.

**Tragen Sie während der Arbeit keinen Schmuck an Händen und Unterarmen.** Der Desinfektionserfolg ist sonst beeinträchtigt, und durch den Feuchtigkeitsstau darunter können Hauterkrankungen entstehen.

### Hände waschen



**Beschränken Sie das Händewaschen auf das notwendige Minimum.** Häufiges Waschen lässt die Hornschicht aufquellen, Hautfette und Feuchthaltefaktoren gehen verloren, die Haut trocknet aus.

**Verwenden Sie zum Waschen ein flüssiges pH-hautneutrales Handwaschpräparat.** Es erhält den natürlichen pH-Wert der Haut.

**Trocknen Sie Ihre Hände nach dem Waschen sorgfältig mit einem weichen Einmalhandtuch.** Achten Sie besonders auf gutes Trocknen der Fingerzwischenräume.

### Hände pflegen



**Verwenden Sie Hautpflegecremes am Arbeitsende und in der Freizeit.** Dadurch helfen Sie Ihrer Haut sich zu regenerieren.

**Wählen Sie Produkte möglichst ohne Duft- und ohne bedenkliche Konservierungsstoffe.** Diese Zusatzstoffe können Ihre Haut reizen und Allergien hervorrufen.